













# PARKFLÄCHENÜBERSICHT



-  Besucher-Parkplätze
-  Behinderten-Parkplätze
-  Parkplätze Transporter und LKW's bis 7,5 to
-  E-Auto-Ladestationen
-  Wohnmobil-Parkplatz
-  Trinkwasser-Anschluss
-  Brauchwasseranschluss/-entleerung (keine WC-Entleerung)
-  Stromanschluss Wohnmobil (220 Volt, Starkstrom 16/32 Ampere)
-  bis  Anlieferare Messehallen
-  LKW-Parkverbot
-  LKW's und Transporter über 7,5 to außerhalb INTERSPORT-Gelände parken

 Anlieferung Messehallen für LKW's und Sattelzüge